



ТЕРРИТОРИАЛЬНЫЙ ОРГАН
ФЕДЕРАЛЬНОЙ СЛУЖБЫ
ГОСУДАРСТВЕННОЙ СТАТИСТИКИ
ПО РЕСПУБЛИКЕ САХА (ЯКУТИЯ)

Основные показатели социально-экономического развития Республики Саха (Якутия)













январь-декабрь 2022 года по сравнению
с январем-декабрем 2021 года



ОСНОВНЫЕ ПОКАЗАТЕЛИ СОЦИАЛЬНО-ЭКОНОМИЧЕСКОГО РАЗВИТИЯ РЕСПУБЛИКИ САХА (ЯКУТИЯ)

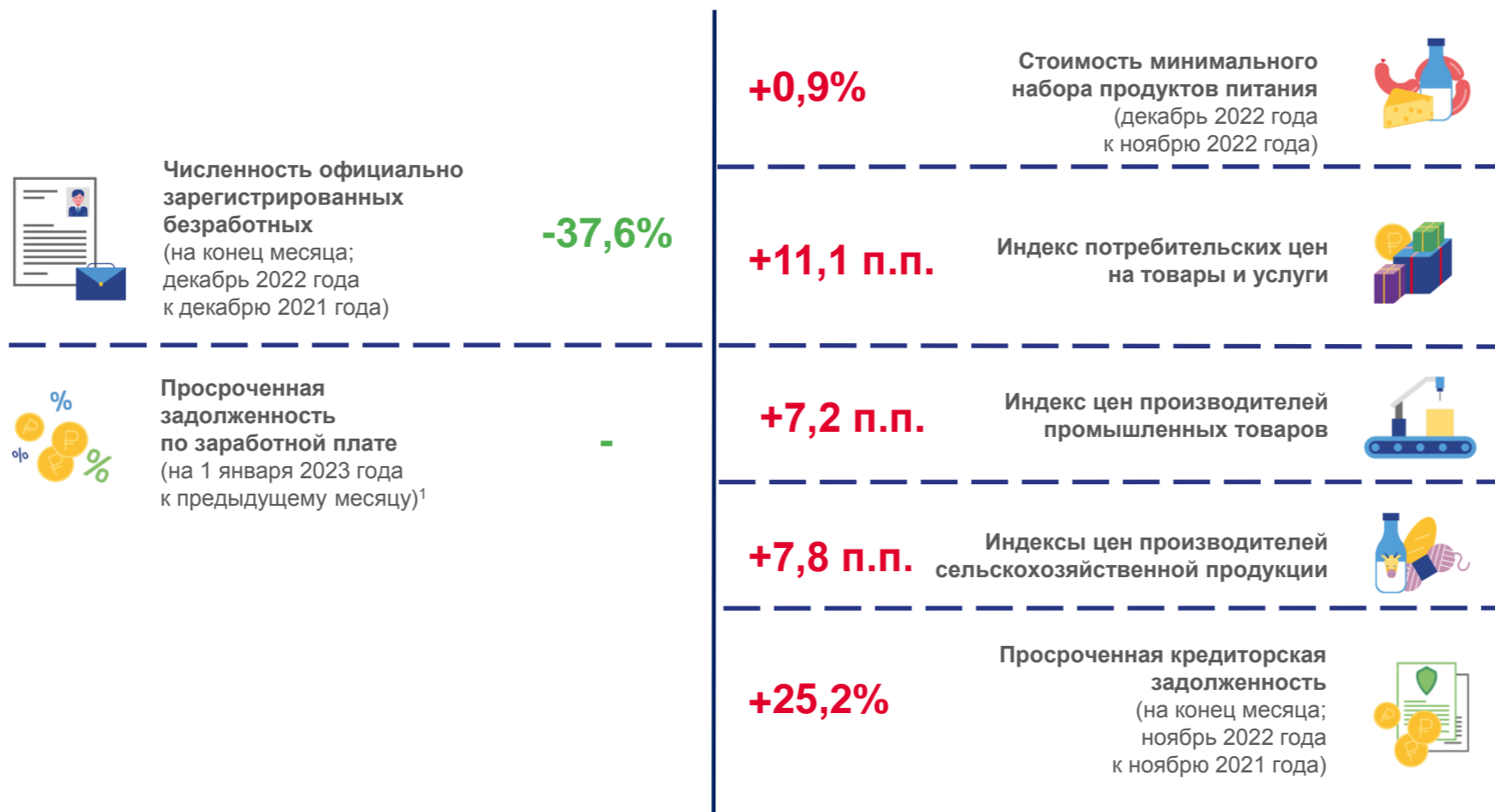
ЯНВАРЬ-ДЕКАБРЬ 2022 ГОДА ПО СРАВНЕНИЮ С ЯНВАРЕМ-ДЕКАБРЕМ 2021 ГОДА

	Промышленное производство	+10,1%		
	Добыча нефти обезвоженной, обессоленной и стабилизированной	+8,3%		
	Продукция сельского хозяйства	+1,2%		
	Объем строительных работ	+31,3%		
	Ввод в действие общей площади жилья	+1,0%	-4,8%	Платные услуги населению 
	Грузооборот транспорта	+6,9%		
	Оборот розничной торговли	+0,9%		
	Среднемесячная номинальная заработная плата работников (январь-ноябрь 2022 года к январю-ноябрю 2021 года)	+13,5%		
	Инвестиции в основной капитал (январь-сентябрь 2022 года к январю-сентябрю 2021 года)	+9,3%		



ОСНОВНЫЕ ПОКАЗАТЕЛИ СОЦИАЛЬНО-ЭКОНОМИЧЕСКОГО РАЗВИТИЯ РЕСПУБЛИКИ САХА (ЯКУТИЯ)

ЯНВАРЬ-ДЕКАБРЬ 2022 ГОДА ПО СРАВНЕНИЮ С ЯНВАРЕМ-ДЕКАБРЕМ 2021 ГОДА



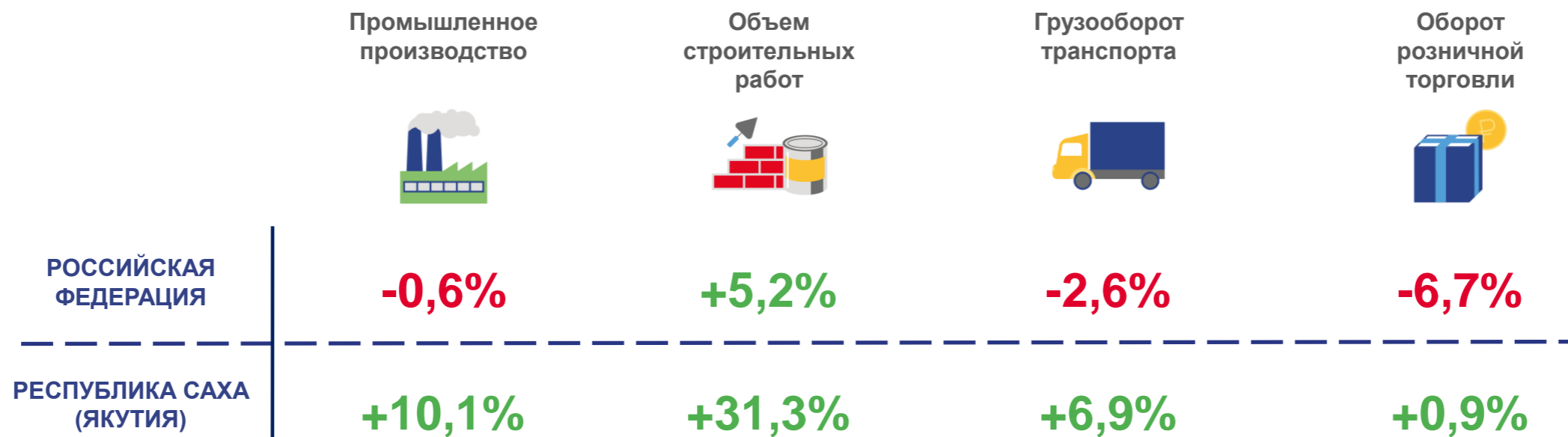
¹⁾ На 1 января 2023 года организациями с учетом видов экономической деятельности, наблюдаемых согласно Распоряжению Правительства Республики Саха (Якутия) от 30.12.2021 №1380-р в рамках Государственного заказа на проведение республиканских специализированных наблюдений на 2022 год, сведения о просроченной задолженности не предоставлены.



СРАВНЕНИЕ ТЕМПОВ ПРИРОСТА¹⁾ ПОКАЗАТЕЛЕЙ РЕСПУБЛИКИ САХА (ЯКУТИЯ) И РОССИЙСКОЙ ФЕДЕРАЦИИ

ЯНВАРЬ-ДЕКАБРЬ 2022 ГОДА В % К ЯНВАРЮ-ДЕКАБРЮ 2021 ГОДА

ЛУЧШЕ (ВЫШЕ)



¹⁾ Темп прироста - относительная величина прироста, то есть отношение абсолютного прироста к предыдущему или базисном уровню. Характеризует, на сколько процентов уровень данного периода больше (или меньше) базисного уровня.



СРАВНЕНИЕ ТЕМПОВ ПРИРОСТА¹⁾ ПОКАЗАТЕЛЕЙ РЕСПУБЛИКИ САХА (ЯКУТИЯ) И РОССИЙСКОЙ ФЕДЕРАЦИИ

ЛУЧШЕ (ВЫШЕ)



¹⁾ Темп прироста - относительная величина прироста, то есть отношение абсолютного прироста к предыдущему или базисном уровню. Характеризует, на сколько процентов уровень данного периода больше (или меньше) базисного уровня.



СРАВНЕНИЕ ТЕМПОВ ПРИРОСТА¹⁾ ПОКАЗАТЕЛЕЙ РЕСПУБЛИКИ САХА (ЯКУТИЯ) И РОССИЙСКОЙ ФЕДЕРАЦИИ

ЯНВАРЬ-ДЕКАБРЬ 2022 ГОДА В % К ЯНВАРЮ-ДЕКАБРЮ 2021 ГОДА

ЛУЧШЕ (НИЖЕ)

Индекс
потребительских цен



РОССИЙСКАЯ ФЕДЕРАЦИЯ	+13,8 п.п.
РЕСПУБЛИКА САХА (ЯКУТИЯ)	+11,1 п.п.




¹⁾ Темп прироста - относительная величина прироста, то есть отношение абсолютного прироста к предыдущему или базисном уровню. Характеризует, на сколько процентов уровень данного периода больше (или меньше) базисного уровня.



СРАВНЕНИЕ ТЕМПОВ ПРИРОСТА¹⁾ ПОКАЗАТЕЛЕЙ РЕСПУБЛИКИ САХА (ЯКУТИЯ) И РОССИЙСКОЙ ФЕДЕРАЦИИ

ЯНВАРЬ-ДЕКАБРЬ 2022 ГОДА В % К ЯНВАРЮ-ДЕКАБРЮ 2021 ГОДА

ХУЖЕ (НИЖЕ)

	Платные услуги 	Продукция сельского хозяйства 	Ввод жилых домов 
РОССИЙСКАЯ ФЕДЕРАЦИЯ	+3,2%	+10,2%	+11,0%
РЕСПУБЛИКА САХА (ЯКУТИЯ)	-4,8%	+1,2%	+1,0%

¹⁾ Темп прироста - относительная величина прироста, то есть отношение абсолютного прироста к предыдущему или базисном уровню. Характеризует, на сколько процентов уровень данного периода больше (или меньше) базисного уровня.